

Mit Leichtigkeit das leckerste Softeis & Milchshake aus einer **R6888 Titan Duo Combi**

- ✓ Ausgestattet mit RAPP- Technologie
- ✓ Intuitiver Touch- Screen
- ✓ 2 Sorten Softeis & Mix
- ✓ 5 Sorten Milchshake
- ✓ Automatische Portionierung
für Milchshake (APM)
- ✓ 3-Kammer-Gefrier- Zylinder
- ✓ Reinigung nur alle 6 Wochen
- ✓ Pasteurisierung
- ✓ Einzigartige 5 Jahre Garantie




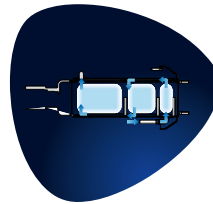
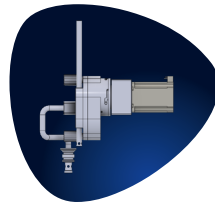
**Einzigartig
mit fünf Sorten
Milchshake.**



R6888 Titan Duo Combi

Vielseitige Kapazität

Die Titan Duo Combi ist die vielseitigste NISSEI-Maschine. Mit dieser Kombimaschine können Sie zwei Sorten Softeis + Mix und fünf Sorten Milchshake zubereiten. Überraschen Sie Ihre Gäste weiterhin mit besonderen Geschmacksrichtungen. Passend zu jeder Jahreszeit. Dank der RAPP- Technologie produziert diese Maschine konstant hochwertiges Softeis und Milchshakes. Die beiden Zylinder können unabhängig voneinander ein- und ausgeschaltet werden. Dies ermöglicht Ihnen in der Nebensaison nur eine Seite zu nutzen.



Ihre Vorteile

- ✓ Ausgestattet mit RAPP- Technologie.
- ✓ Schnell und leistungsstark dank 3-Kammer-Gefrierfach.
- ✓ Fixed Balance durch Triangel Centerbar.

Spezifikationen

Kapazität

55+75 Liter pro Stunde

Gewicht

290 kg

Wassergekühlt

Ca. 90m³ Kühlwasser-
verbrauch pro Jahr

Maße

H 150 x B 65 x T 90 cm

Anschluss

400 Volt + 0 + A 4,5 kWh

Inhaltsvolumen

2,5 + 3,4 l Gefrierzylinder

Innovativen Touch- Screen

Passen Sie mit
Leichtigkeit die
Einstellungen an.



Zusätzliche Optionen

- ✓ Dry Filling für Pulvermischung
- ✓ Winterstifte
- ✓ Wasserfilter
- ✓ Twister- Mixer
- ✓ Huzzle- Funktion